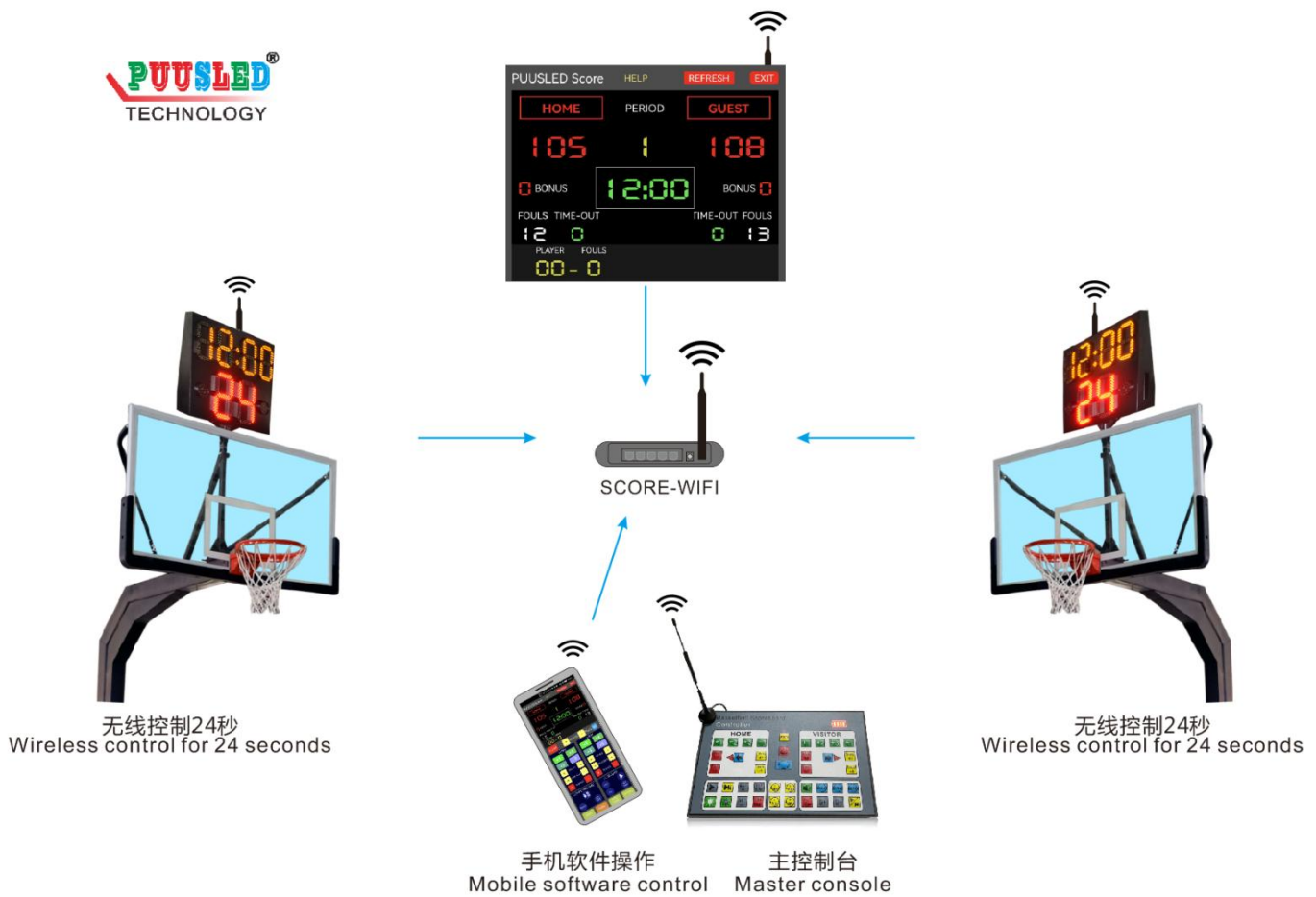


# 篮球比分 APP 使用说明书



1、手机上下载安装 PUUSLED Score。

2、把比分屏主屏、篮板 24 秒屏，连接到同一公共 WIFI 上。每个屏固定 1 个静态 IP。

1) 连接比分屏 WIFI，( 比分屏 WIFI 是以 QIWIFIXXXX 命名的，在出厂标签可以看到 )，WiFi 默认密码为：**puusLED538**，链接上后将自动跳转到图 2；



2) 在“开始配置”，找到公共WiFi（若公共WiFi列表没有出现，可以手动输入WiFi名），并输入密码保存；



3) 在“参数配置”，“模式”选择：LED，“静态 IP”选择：静态，记住屏的 IP 地址，并保存退出。



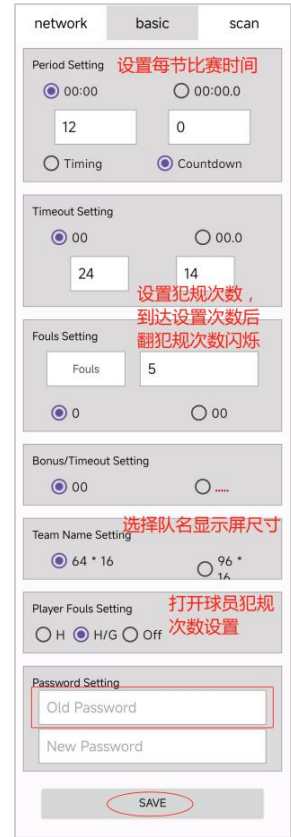
**3、控制手机也连接到和比分屏的同一公共 WIFI 上。**

**4、完成以上，就可以打开手机 APP 操作比分屏。**

1) 在“SETTING”，输入刚刚记下的 IP 地址（可以输入多个屏的）；

在“basic”，设置每节比赛时间、犯规次数、队名大小，犯规规则，确认密码：**123456**（原始密码），保存并退出；

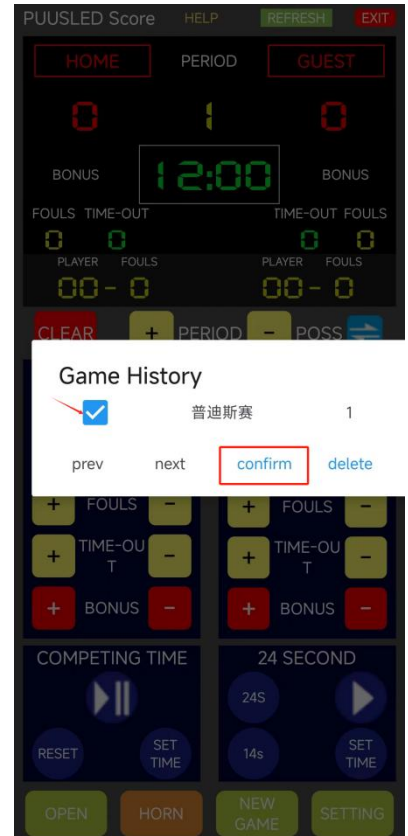
在“SCAN”的“SCAN NETWORK”可查看已连接上同一公共 WiFi 的比分屏 IP；



2) “SETTING” 完成后，就可以打开比赛软件界面了。进入软件后，若显示屏在线的，“REFRESH” 按钮显示绿色，若是显示红色则表示比分屏不在线

还没有连接上，需要再检查设置或是设备电源。

3) “NEW GAME” 新建一场比赛，“OPEN” 打开一场比赛。



详细功能说明见下一页

# Score APP 功能详细说明：

The screenshot shows the PUUSLED Score APP interface with the following callouts and descriptions:

- 显示绿色和屏连接上且在线** (Display green and screen connected and online): Points to the top status bar.
- 主场客场队名：点击红色框分别输入** (Home/Away team names: click red boxes to input): Points to the HOME and GUEST input fields.
- 球员犯规的次数：点击数字位置编辑** (Number of player fouls: click number position to edit): Points to the foul count display.
- 比分场次** (Score/Period): Points to the score and period display.
- 球权：转换主场/客场球权** (Ball possession: switch home/away possession): Points to the POSSESSION button.
- 分数清零 犯规清零 暂停清零** (Score reset, foul reset, pause reset): Points to the CLEAR button.
- 主场/客场比分，犯规次数，暂停次数，罚球个数** (Home/Away score, foul count, pause count, free throw count): Points to the score and foul count displays.
- 24 秒/14 秒计时，SET TIME：可进入设置时间** (24s/14s timing, SET TIME: can enter setting time): Points to the timing controls.
- 比赛时间计时/暂停** (Game time timing/pause): Points to the timing controls.
- RESET：时间重置** (RESET: time reset): Points to the RESET button.
- SET TIME：可进入设置时间** (SET TIME: can enter setting time): Points to the SET TIME button.
- 已新建好的 喇叭 新建比赛名称 比赛选择** (Already built-in horn, new game name, game selection): Points to the OPEN, HORN, NEW GAME, and SETTING buttons.